

AEP - Questionário para Pessoal Docente (FRW 2021 - Ensino Profissional)



Notas globais

Docentes

Globalmente, relativamente a 2020, a opinião dos professores melhorou muito em todos os aspetos






Pontos em que essa perceção piorou: 3, 7, 8, 10, 11, 18, 24 e 25 (trabalho colaborativo e autónomo, trabalho de equipa e respeito)

Alunos

Comparativamente ao ano anterior, é notório que os alunos melhoraram as suas perceções relativamente a todas as disciplinas, de modo geral.

As disciplinas com perceções menos positivas em 2020, também melhoraram (não temos dados comparativos do 12.º ano, só inquiridos em 2021)

Caraterização

	Nome da pesquisa	AEP - Questionário para PD (FRW 2021 - Ensino Profissional)
	Autor	Another Step Lda
	URL da pesquisa	https://www.surveio.com/survey/d/U1L/aep-frw-pd
	Primeira resposta	23/02/2021
	Última resposta	28/02/2021
	Duração	6 dias

Taxas de Participação

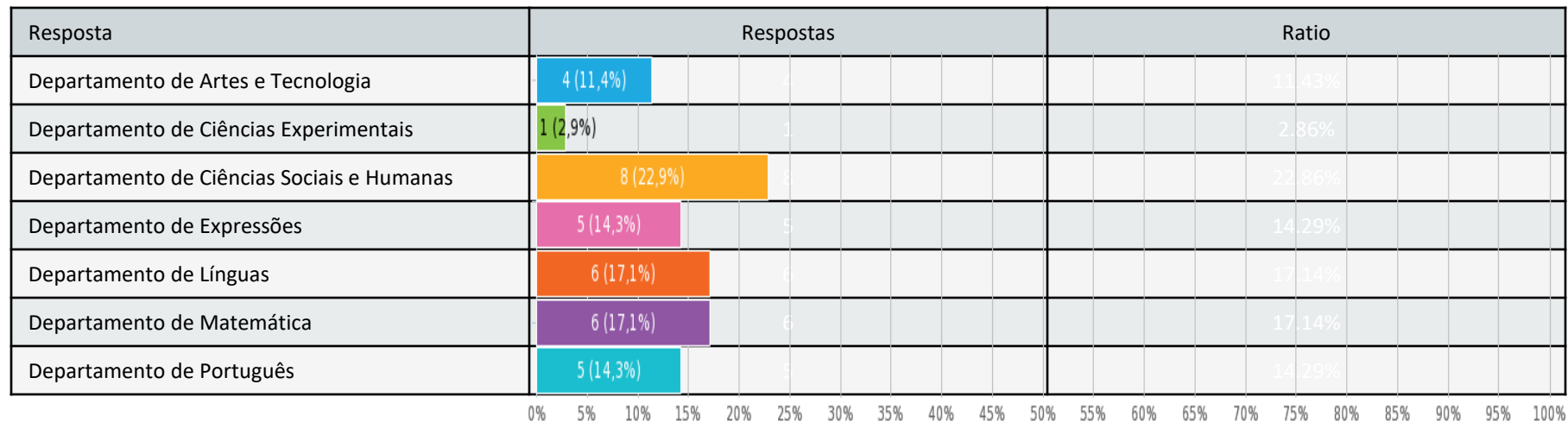
Dados	N. de respondentes	N. de Respostas	Taxa de Participação (%)
Alunos 10º TAL	12	12	100,00%
Alunos 10º TCM	23	22	95,70%
Alunos 10º TD	14	14	100,00%
Alunos 10º TEAC	23	21	91,30%
Alunos 10º TIS	18	18	100,00%
Alunos 11º TAL	15	15	100,00%
Alunos 11º TCM	27	25	92,60%
Alunos 11º TD	27	26	96,30%
Alunos 11º TEAC	11	9	81,80%
Alunos 11º TIS	27	25	92,60%
Alunos 12º TCM	14	13	92,90%
Alunos 12º TEAC	12	12	100,00%
Alunos 12º TIIGR	14	14	100,00%
Alunos 12º TRRB	10	10	100,00%
PD	40	35	87,50%

Departamento a que pertence:*Escolha única, respostas 35x, Não respondido 0x*

Resposta	Respostas	Ratio
Departamento de Artes e Tecnologia	4	11.43%
Departamento de Ciências Experimentais	1	2.86%
Departamento de Ciências Sociais e Humanas	8	22.86%
Departamento de Expressões	5	14.29%
Departamento de Línguas	6	17.14%
Departamento de Matemática	6	17.14%
Departamento de Português	5	14.29%

Departamento a que pertence:

Escolha única, respostas 35x, Não respondido 0x



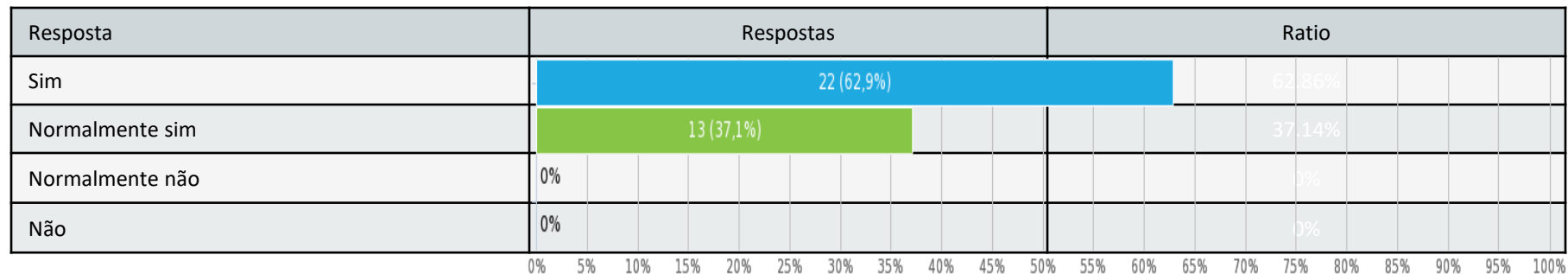
1. Diversifico os materiais didáticos que utilizo na aula

Escolha única, respostas 35x, Não respondido 0x

Resposta	Respostas	Ratio
Sim	22	62.86%
Normalmente sim	13	37.14%
Normalmente não		0%
Não		0%

1. Diversifico os materiais didáticos que utilizo na aula

Escolha única, respostas 35x, Não respondido 0x



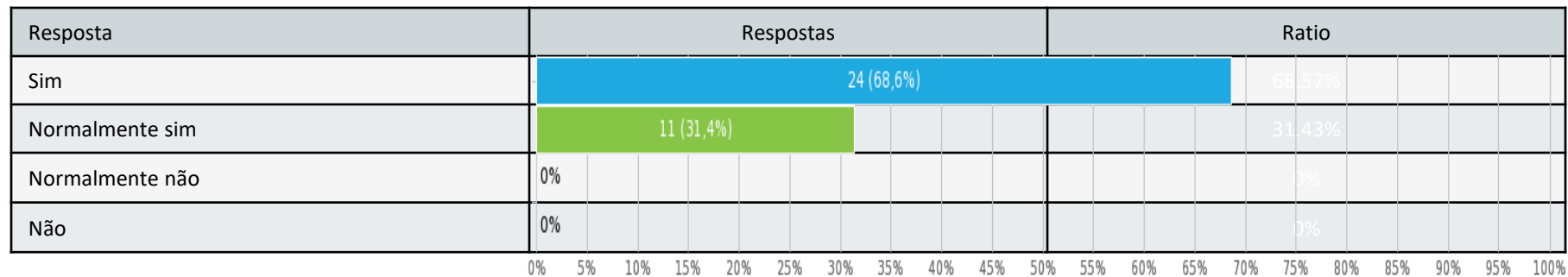
2. Estimulo o interesse e a reflexão dos alunos

Escolha única, respostas 35x, Não respondido 0x

Resposta	Respostas	Ratio
Sim	24	68.57%
Normalmente sim	11	31.43%
Normalmente não		0%
Não		0%

2. Estimulo o interesse e a reflexão dos alunos

Escolha única, respostas 35x, Não respondido 0x



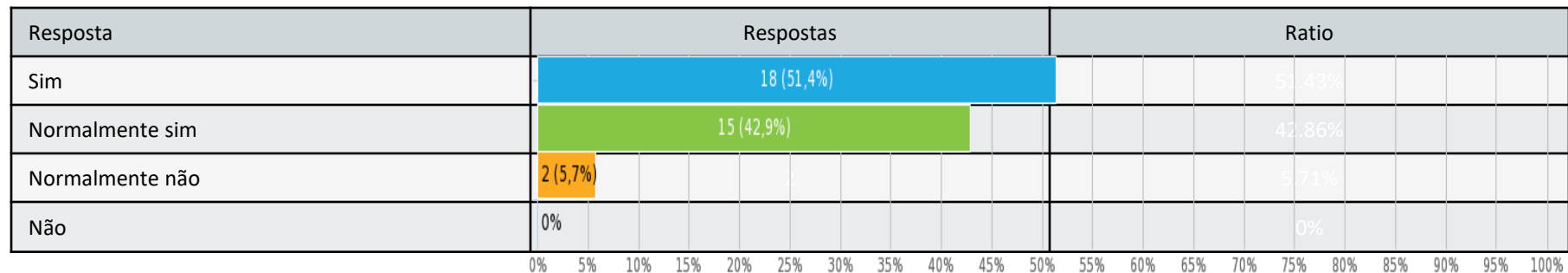
3. Promovo atividades que permitem aos alunos confrontar pontos de vista e resolver problemas

Escolha única, respostas 35x, Não respondido 0x

Resposta	Respostas	Ratio
Sim	18	51.43%
Normalmente sim	15	42.86%
Normalmente não	2	5.71%
Não		0%

3. Promovo atividades que permitem aos alunos confrontar pontos de vista e resolver problemas

Escolha única, respostas 35x, Não respondido 0x



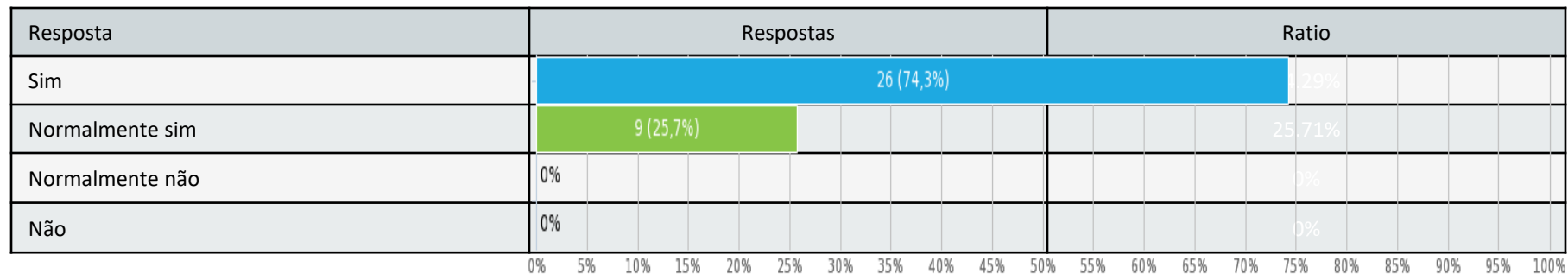
4. Valorizo no aluno a capacidade de pesquisar e construir o seu próprio conhecimento

Escolha única, respostas 35x, Não respondido 0x

Resposta	Respostas	Ratio
Sim	26	74.29%
Normalmente sim	9	25.71%
Normalmente não		0%
Não		0%

4. Valorizo no aluno a capacidade de pesquisar e construir o seu próprio conhecimento

Escolha única, respostas 35x, Não respondido 0x



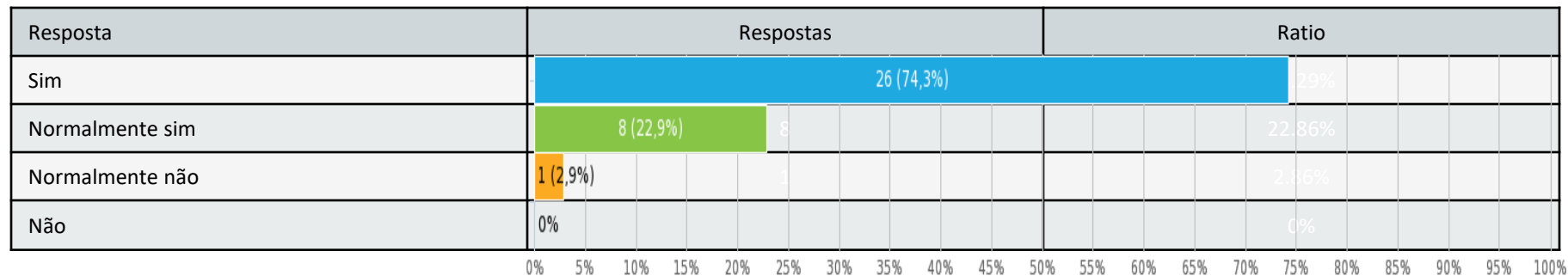
5. Incentivo os alunos a utilizar as TIC como ferramentas de apoio na construção do seu percurso formativo

Escolha única, respostas 35x, Não respondido 0x

Resposta	Respostas	Ratio
Sim	26	74.29%
Normalmente sim	8	22.86%
Normalmente não	1	2.86%
Não		0%

5. Incentivo os alunos a utilizar as TIC como ferramentas de apoio na construção do seu percurso formativo

Escolha única, respostas 35x, Não respondido 0x



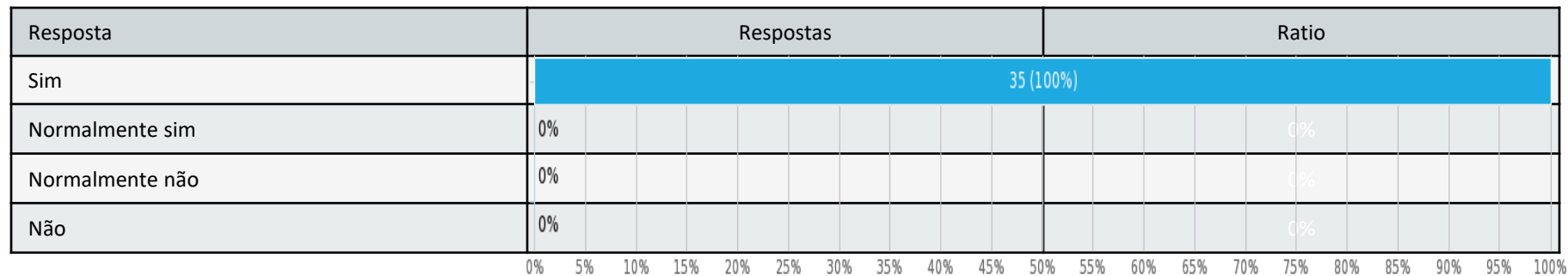
6. Esclareço as dúvidas colocadas pelos alunos

Escolha única, respostas 35x, Não respondido 0x

Resposta	Respostas	Ratio
Sim	35	100%
Normalmente sim		0%
Normalmente não		0%
Não		0%

6. Esclareço as dúvidas colocadas pelos alunos

Escolha única, respostas 35x, Não respondido 0x



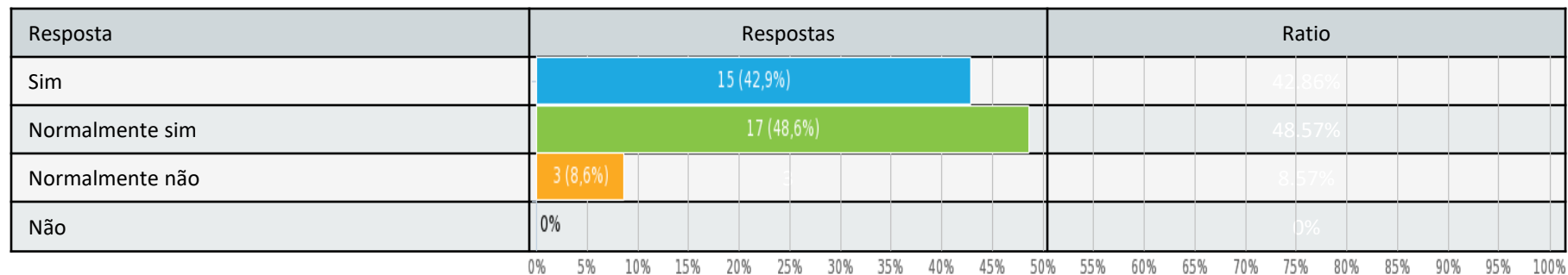
7. Coloco desafios/problemas aos alunos para estes resolverem de forma autónoma

Escolha única, respostas 35x, Não respondido 0x

Resposta	Respostas	Ratio
Sim	15	42.86%
Normalmente sim	17	48.57%
Normalmente não	3	8.57%
Não		0%

7. Coloco desafios/problemas aos alunos para estes resolverem de forma autónoma

Escolha única, respostas 35x, Não respondido 0x



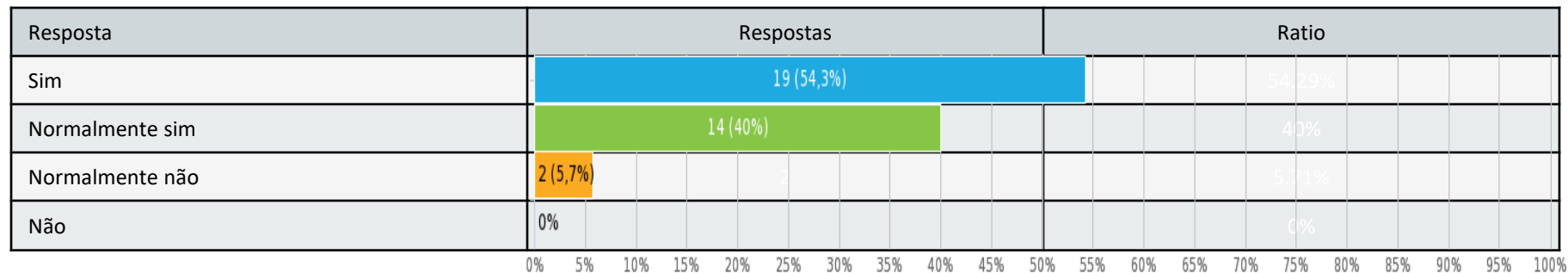
8. Promovo o trabalho colaborativo

Escolha única, respostas 35x, Não respondido 0x

Resposta	Respostas	Ratio
Sim	19	54.29%
Normalmente sim	14	40%
Normalmente não	2	5.71%
Não		0%

8. Promovo o trabalho colaborativo

Escolha única, respostas 35x, Não respondido 0x



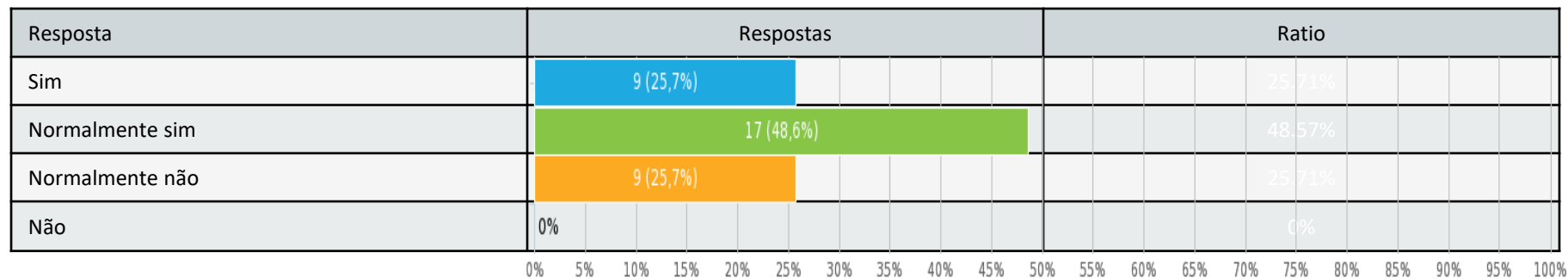
9. Organizo debates para ajudar os alunos a desenvolverem a sua capacidade de raciocínio e de argumentação

Escolha única, respostas 35x, Não respondido 0x

Resposta	Respostas	Ratio
Sim	9	25.71%
Normalmente sim	17	48.57%
Normalmente não	9	25.71%
Não		0%

9. Organizo debates para ajudar os alunos a desenvolverem a sua capacidade de raciocínio e de argumentação

Escolha única, respostas 35x, Não respondido 0x



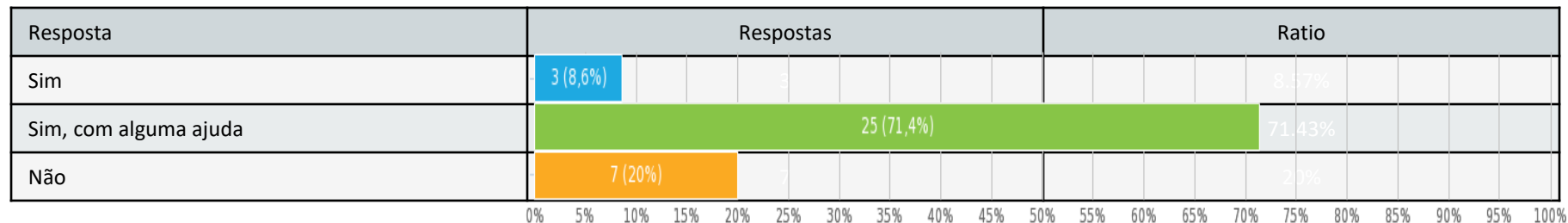
10. Os alunos são capazes de realizar um e-portefólio

Escolha única, respostas 35x, Não respondido 0x

Resposta	Respostas	Ratio
Sim	3	8.57%
Sim, com alguma ajuda	25	71.43%
Não	7	20%

10. Os alunos são capazes de realizar um e-portefólio

Escolha única, respostas 35x, Não respondido 0x



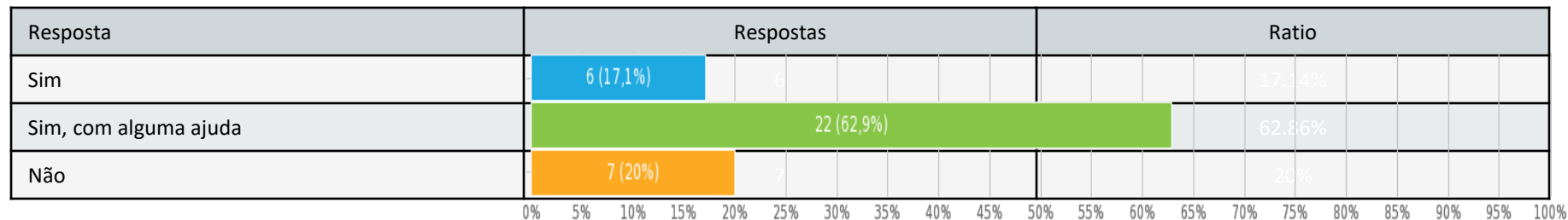
11. Os alunos são capazes de realizar um vídeo de apresentação de um projeto – pitch de 3 a 4 minutos

Escolha única, respostas 35x, Não respondido 0x

Resposta	Respostas	Ratio
Sim	6	17.14%
Sim, com alguma ajuda	22	62.86%
Não	7	20%

11. Os alunos são capazes de realizar um vídeo de apresentação de um projeto – pitch de 3 a 4 minutos

Escolha única, respostas 35x, Não respondido 0x



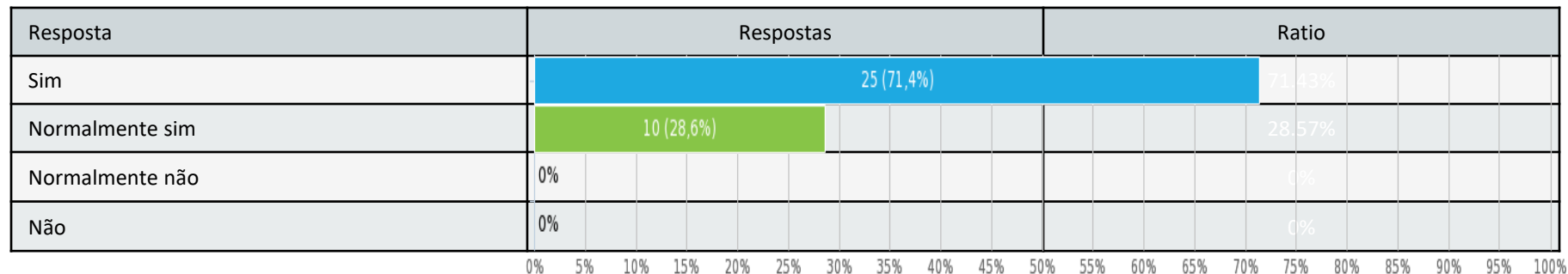
12. Forneço informação aos alunos sobre o desenvolvimento das suas aprendizagens (feedback)

Escolha única, respostas 35x, Não respondido 0x

Resposta	Respostas	Ratio
Sim	25	71.43%
Normalmente sim	10	28.57%
Normalmente não		0%
Não		0%

12. Forneço informação aos alunos sobre o desenvolvimento das suas aprendizagens (feedback)

Escolha única, respostas 35x, Não respondido 0x



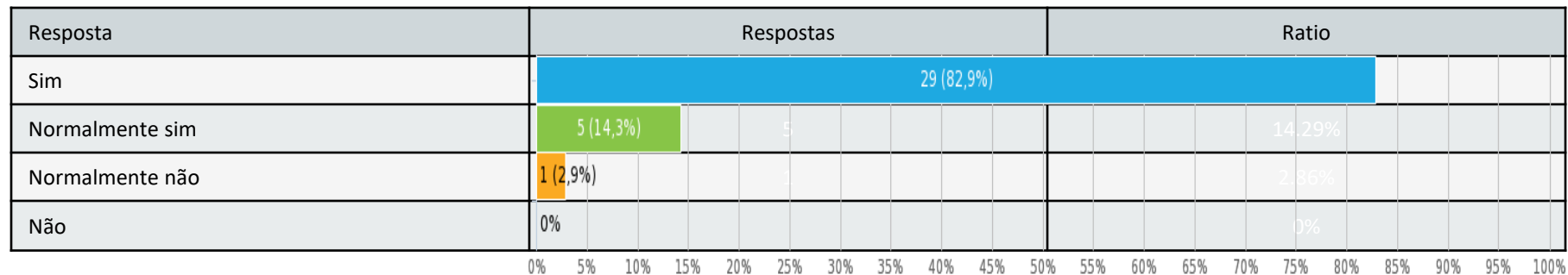
13. Utilizo na avaliação de cada módulo pelo menos três instrumentos de avaliação aos quais atribuo peso idêntico

Escolha única, respostas 35x, Não respondido 0x

Resposta	Respostas	Ratio
Sim	29	82.86%
Normalmente sim	5	14.29%
Normalmente não	1	2.86%
Não		0%

13. Utilizo na avaliação de cada módulo pelo menos três instrumentos de avaliação aos quais atribuo peso idêntico

Escolha única, respostas 35x, Não respondido 0x



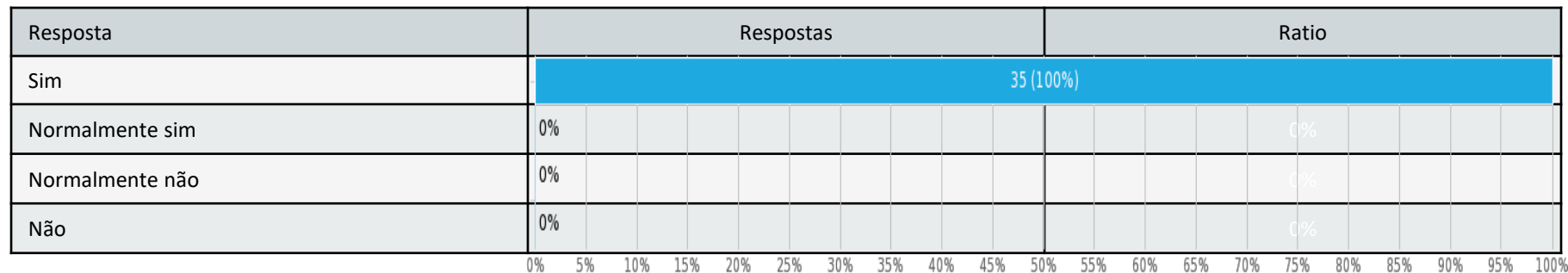
14. Preocupo-me com os resultados académicos dos alunos

Escolha única, respostas 35x, Não respondido 0x

Resposta	Respostas	Ratio
Sim	35	100%
Normalmente sim		0%
Normalmente não		0%
Não		0%

14. Preocupo-me com os resultados académicos dos alunos

Escolha única, respostas 35x, Não respondido 0x



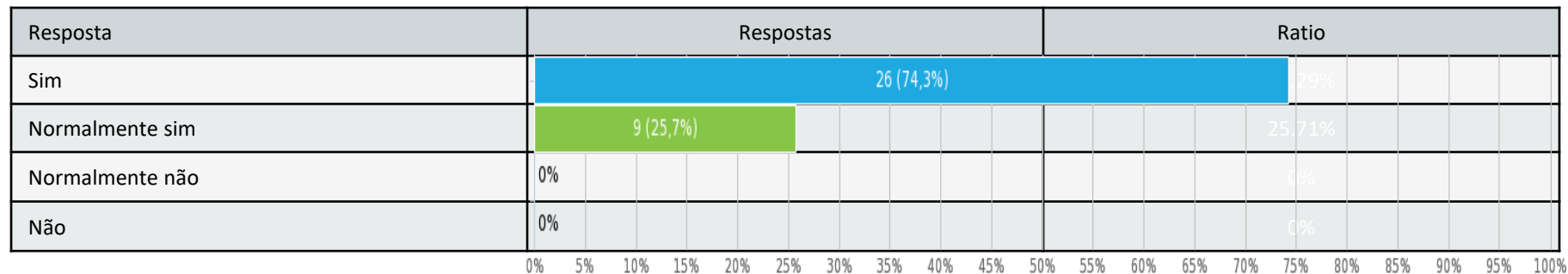
15. Existe uma boa relação entre os alunos nas minhas turmas

Escolha única, respostas 35x, Não respondido 0x

Resposta	Respostas	Ratio
Sim	26	74.29%
Normalmente sim	9	25.71%
Normalmente não		0%
Não		0%

15. Existe uma boa relação entre os alunos nas minhas turmas

Escolha única, respostas 35x, Não respondido 0x



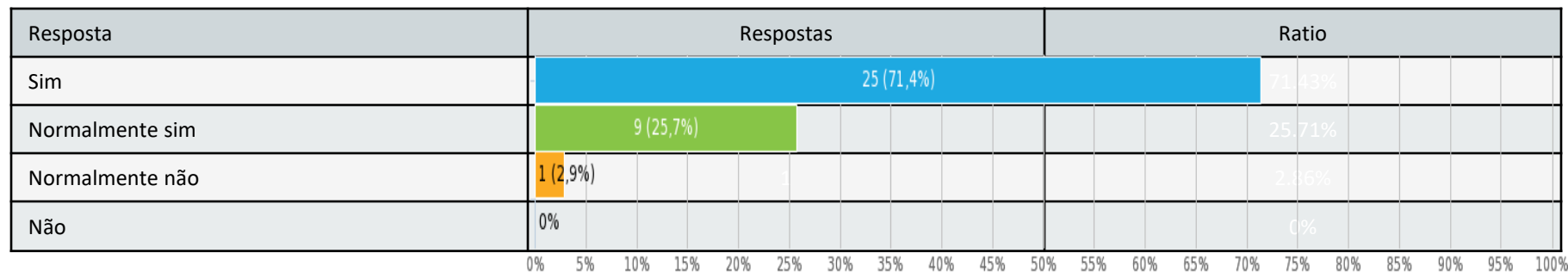
16. Existe uma boa relação entre os professores e os alunos da turma

Escolha única, respostas 35x, Não respondido 0x

Resposta	Respostas	Ratio
Sim	25	71.43%
Normalmente sim	9	25.71%
Normalmente não	1	2.86%
Não		0%

16. Existe uma boa relação entre os professores e os alunos da turma

Escolha única, respostas 35x, Não respondido 0x



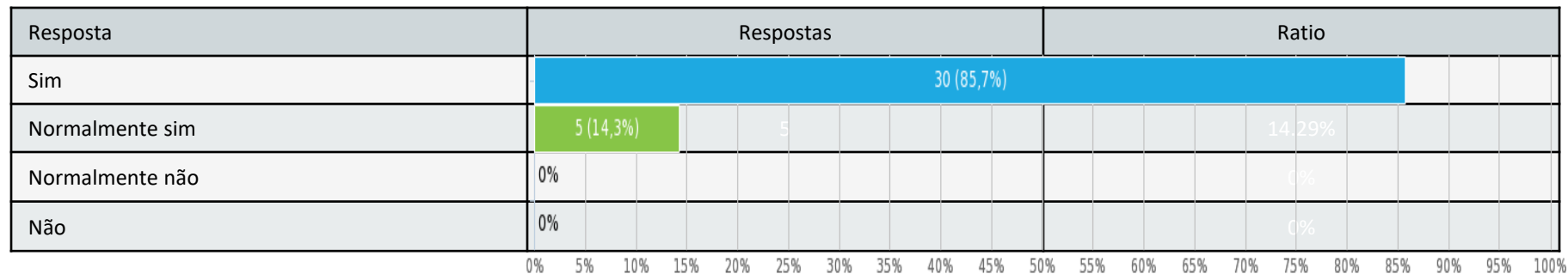
17. Procuo concertar procedimentos em sala de aula com os alunos, de modo a prevenir situações de indisciplina

Escolha única, respostas 35x, Não respondido 0x

Resposta	Respostas	Ratio
Sim	30	85.71%
Normalmente sim	5	14.29%
Normalmente não		0%
Não		0%

17. Procuo concertar procedimentos em sala de aula com os alunos, de modo a prevenir situações de indisciplina

Escolha única, respostas 35x, Não respondido 0x



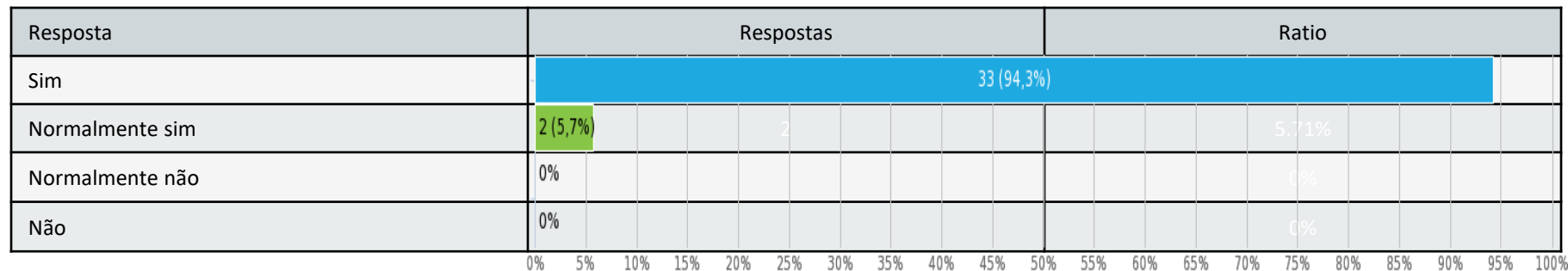
18. Trato os alunos com justiça e equidade

Escolha única, respostas 35x, Não respondido 0x

Resposta	Respostas	Ratio
Sim	33	94.29%
Normalmente sim	2	5.71%
Normalmente não		0%
Não		0%

18. Trato os alunos com justiça e equidade

Escolha única, respostas 35x, Não respondido 0x



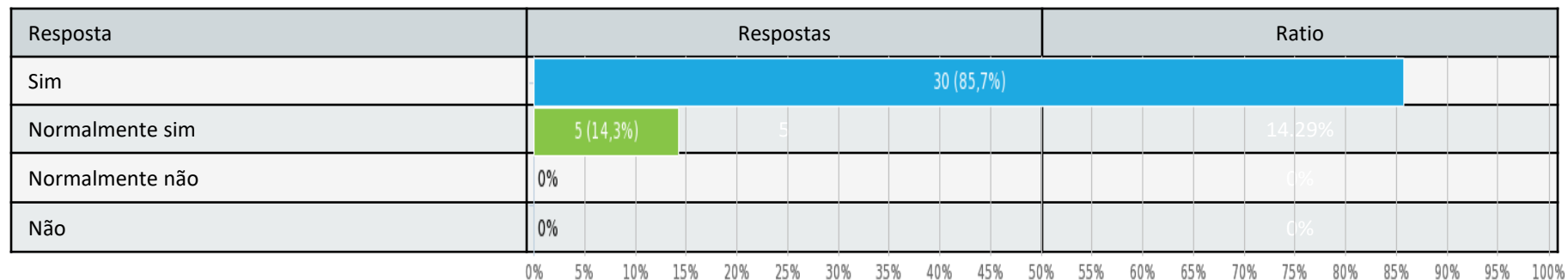
19. Recomendo a frequência desta escola a outros (novos) alunos

Escolha única, respostas 35x, Não respondido 0x

Resposta	Respostas	Ratio
Sim	30	85.71%
Normalmente sim	5	14.29%
Normalmente não		0%
Não		0%

19. Recomendo a frequência desta escola a outros (novos) alunos

Escolha única, respostas 35x, Não respondido 0x



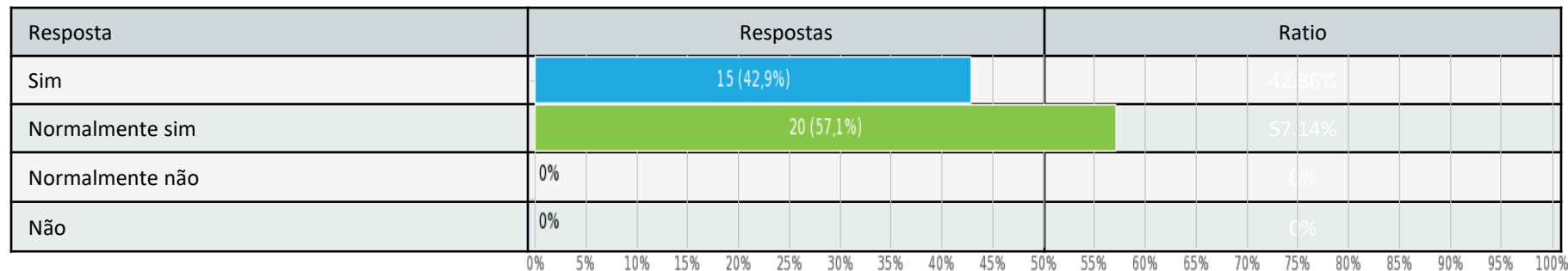
20. Os alunos são assíduos

Escolha única, respostas 35x, Não respondido 0x

Resposta	Respostas	Ratio
Sim	15	42.86%
Normalmente sim	20	57.14%
Normalmente não		0%
Não		0%

20. Os alunos são assíduos

Escolha única, respostas 35x, Não respondido 0x



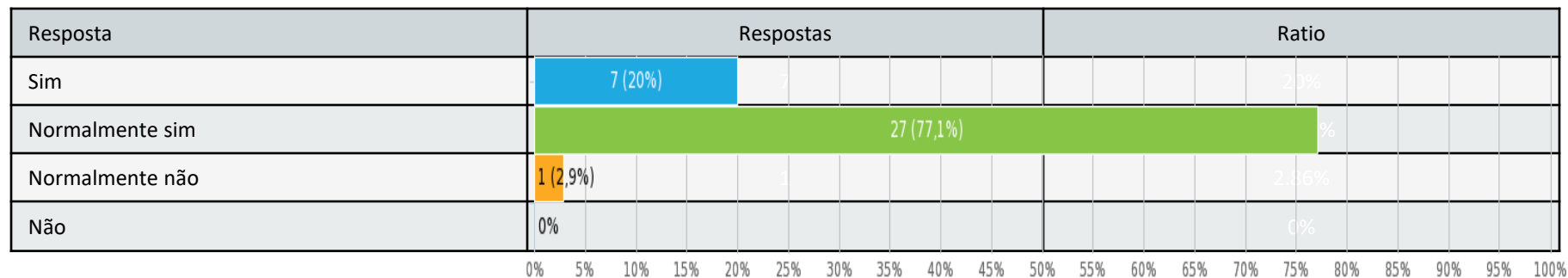
21. Os alunos são pontuais

Escolha única, respostas 35x, Não respondido 0x

Resposta	Respostas	Ratio
Sim	7	20%
Normalmente sim	27	77.14%
Normalmente não	1	2.86%
Não		0%

21. Os alunos são pontuais

Escolha única, respostas 35x, Não respondido 0x



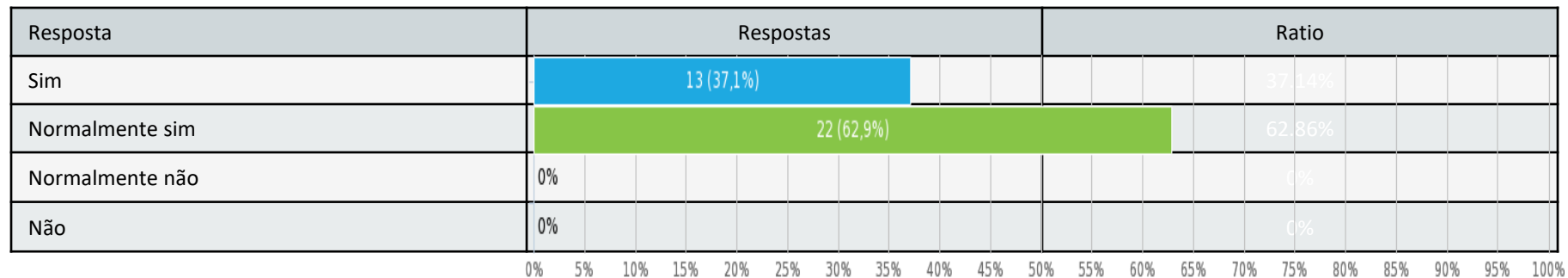
22. Os alunos têm atitude educada e cordial

Escolha única, respostas 35x, Não respondido 0x

Resposta	Respostas	Ratio
Sim	13	37.14%
Normalmente sim	22	62.86%
Normalmente não		0%
Não		0%

22. Os alunos têm atitude educada e cordial

Escolha única, respostas 35x, Não respondido 0x



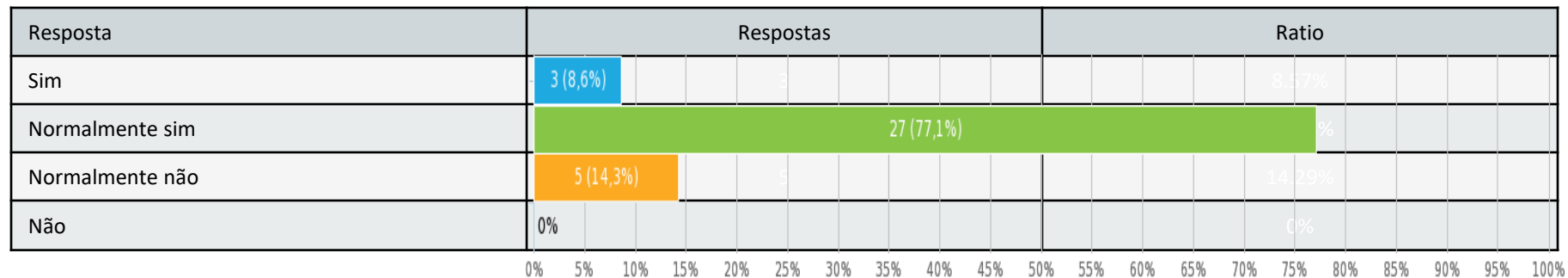
23. Os alunos são autónomos e capazes de usar a tecnologia para encontrar respostas para problemas, criando soluções novas

Escolha única, respostas 35x, Não respondido 0x

Resposta	Respostas	Ratio
Sim	3	8.57%
Normalmente sim	27	77.14%
Normalmente não	5	14.29%
Não		0%

23. Os alunos são autónomos e capazes de usar a tecnologia para encontrar respostas para problemas, criando soluções novas

Escolha única, respostas 35x, Não respondido 0x



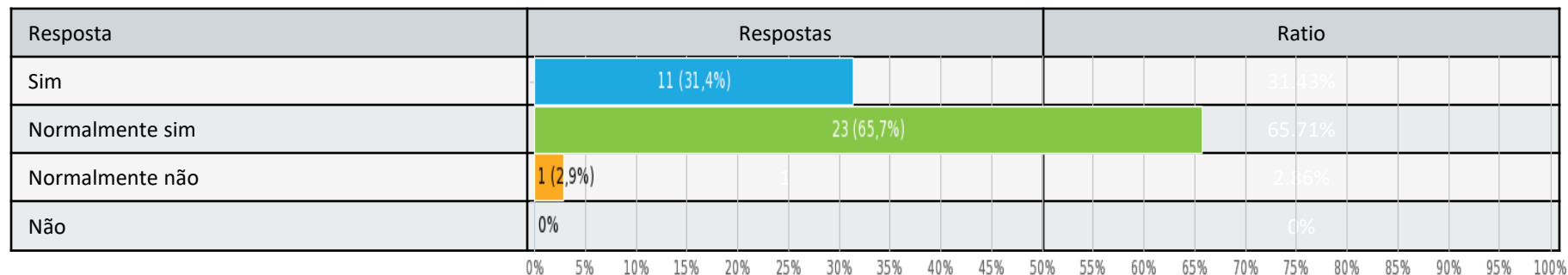
24. Os alunos são capazes de trabalhar em equipa

Escolha única, respostas 35x, Não respondido 0x

Resposta	Respostas	Ratio
Sim	11	31.43%
Normalmente sim	23	65.71%
Normalmente não	1	2.86%
Não		0%

24. Os alunos são capazes de trabalhar em equipa

Escolha única, respostas 35x, Não respondido 0x



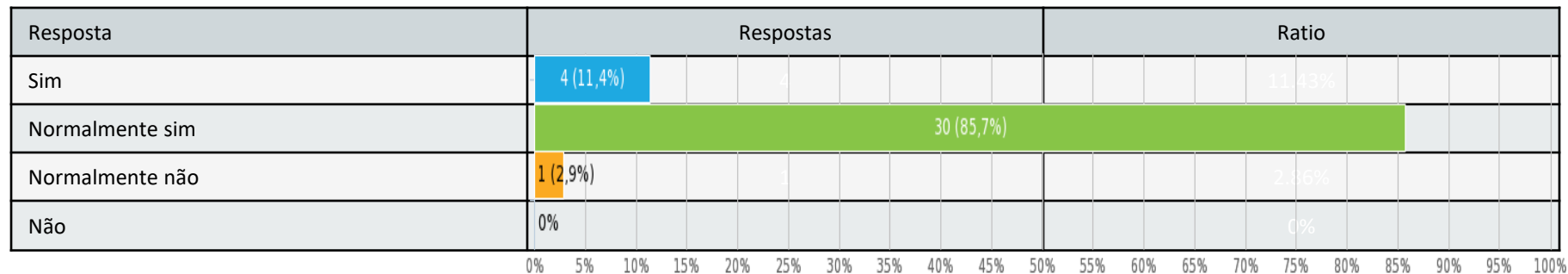
25. Os alunos são capazes de transmitir as suas ideias e de respeitar a dos outros

Escolha única, respostas 35x, Não respondido 0x

Resposta	Respostas	Ratio
Sim	4	11.43%
Normalmente sim	30	85.71%
Normalmente não	1	2.86%
Não		0%

25. Os alunos são capazes de transmitir as suas ideias e de respeitar a dos outros

Escolha única, respostas 35x, Não respondido 0x



26. Os alunos demonstram interesse por novas aprendizagens

Escolha única, respostas 35x, Não respondido 0x

Resposta	Respostas	Ratio
Sim	5	14.29%
Normalmente sim	24	68.57%
Normalmente não	6	17.14%
Não		0%

26. Os alunos demonstram interesse por novas aprendizagens

Escolha única, respostas 35x, Não respondido 0x

